



METROPOLREGION HAMBURG: Starke Fakten für eine starke Logistikregion!

Ausgabe: November 2014

Metropolregion Hamburg

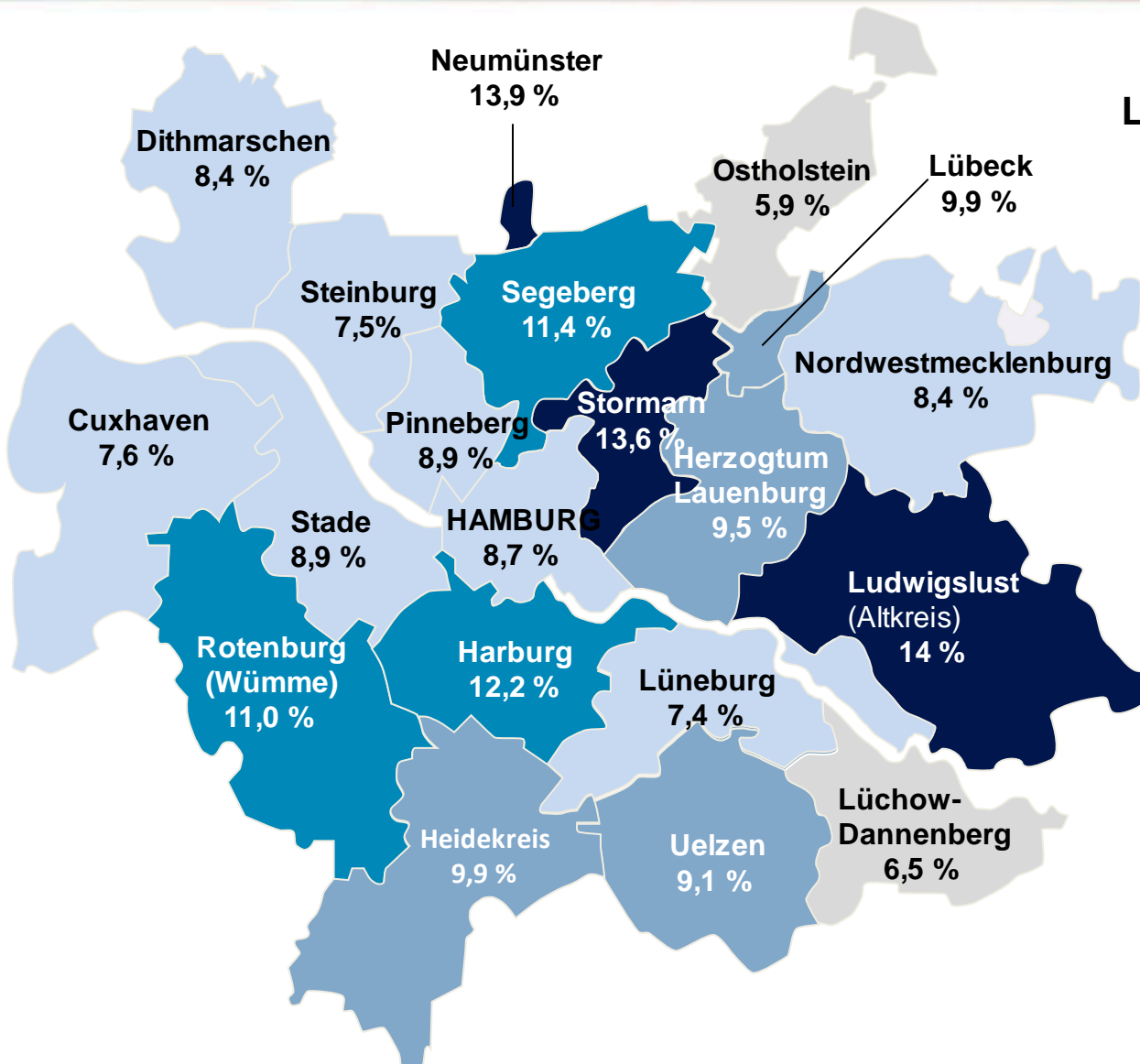
Metropolregion Hamburg

Einwohner (2013)	5 Mio.
Fläche	26 103 km ²
Erwerbstätige (2012)	2,5 Mio.
Bruttoinlandsprodukt ⁽²⁰¹²⁾	175,8 Mrd. €


Quelle: Statistische Ämter des Bundes und der Länder:
Regionaldatenbank Deutschland (www.regionalstatistik.de),
unveröffentlichte Unterlagen des Statistischen Amtes
Mecklenburg-Vorpommern.



Logistikkompetenz: Erweiterte Metropolregion



Anteil der direkten Logistikbeschäftigten an der Gesamtbeschäftigung 2013



Logistik-Erwerbstätige (2013)

	in 1.000	in %*
Erweiterte Metropolregion	379	14,7 %
Hamburg		
Deutschland	5.462	13,3 %

* Basis: Statistisches Bundesamt

Logistikkompetenz: Erwerbstätige Metropolregion



Logistik-Erwerbstätige (2013)

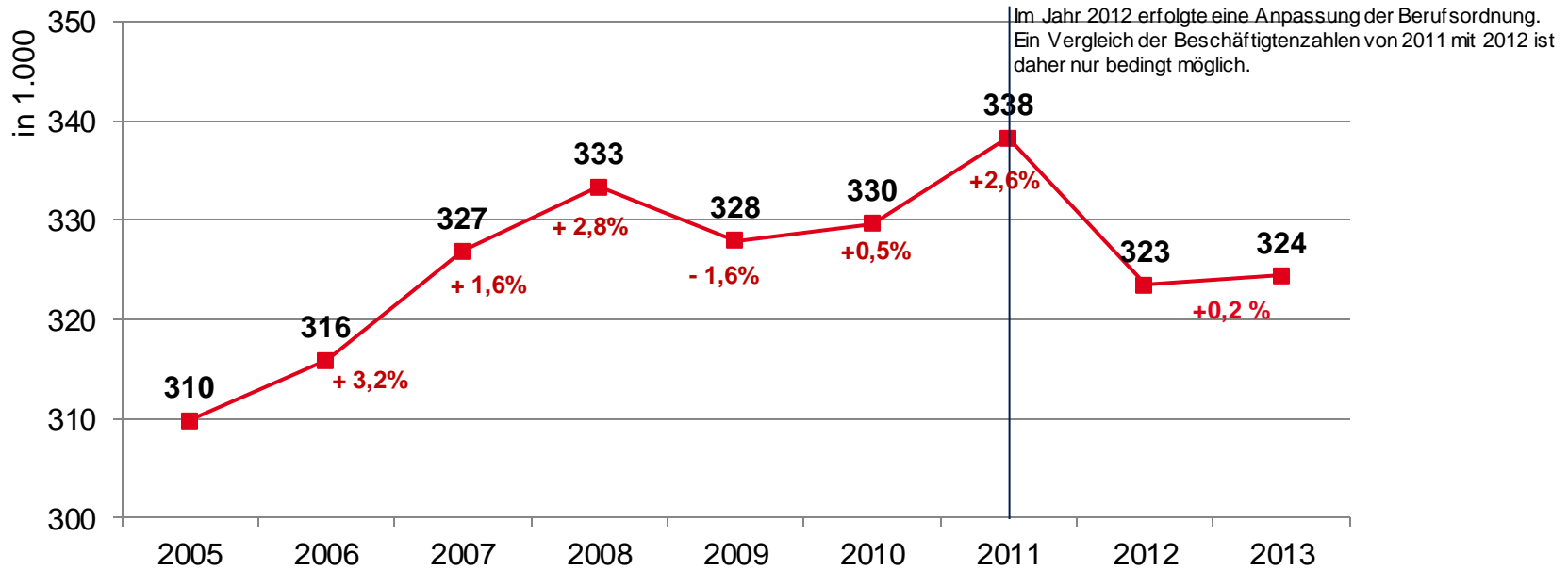
	in 1.000	in %*
Metropolregion Hamburg	324	14,8%
davon Hamburg	167	14,6 %
davon Nördliche Metropolregion	81	15,8%
davon Südliche Metropolregion	76	14,6%
Deutschland	5.462	13,3%

* Basis: Statistisches Bundesamt

Die Logistik-Erwerbstätigen setzen sich zusammen aus sozialversicherungspflichtigen Beschäftigten und einem Erwerbstätigenfaktor (Selbstständige, Beamte etc.).

Die Logistik-Beschäftigung besteht aus der direkten Logistikbeschäftigung (ca. 60%), den Logistik-Services (ca. 10%) und der indirekten Logistikbeschäftigung (ca. 30%).

Entwicklung der Logistik-Erwerbstätigkeit Metropolregion Hamburg (2005-2013)



Quelle: Süderelbe AG

Logistik-Unternehmen (2014)

	Logistik- Unternehmen ¹
Metropolregion Hamburg	11.734
davon Hamburg	6.979
davon nördliche Metropolregion	2.533
davon südliche Metropolregion	1.963
davon östliche Metropolregion	259

Quellen:

¹ Handelskammer Hamburg, IHK Gesellschaft für Informationsverarbeitung mbH, Datenbasis: 30.09.2014

Logistik-Ausbildungsbetriebe (2014)

	Unternehmen	Auszubildende
Metropolregion Hamburg	810	3897
davon Hamburg	568	2953
davon nördliche Metropolregion	143	587
davon südliche Metropolregion	82	283
davon östliche Metropolregion	17	74

Quelle: IHK Gesellschaft für Informationsverarbeitung GmbH,
Datenbasis: 30.09.2014

Hamburg stellt fast ein Zehntel der bundesweiten Auszubildenden im Speditions- und Logistikbereich.

Studium / Weiterbildung (2014)

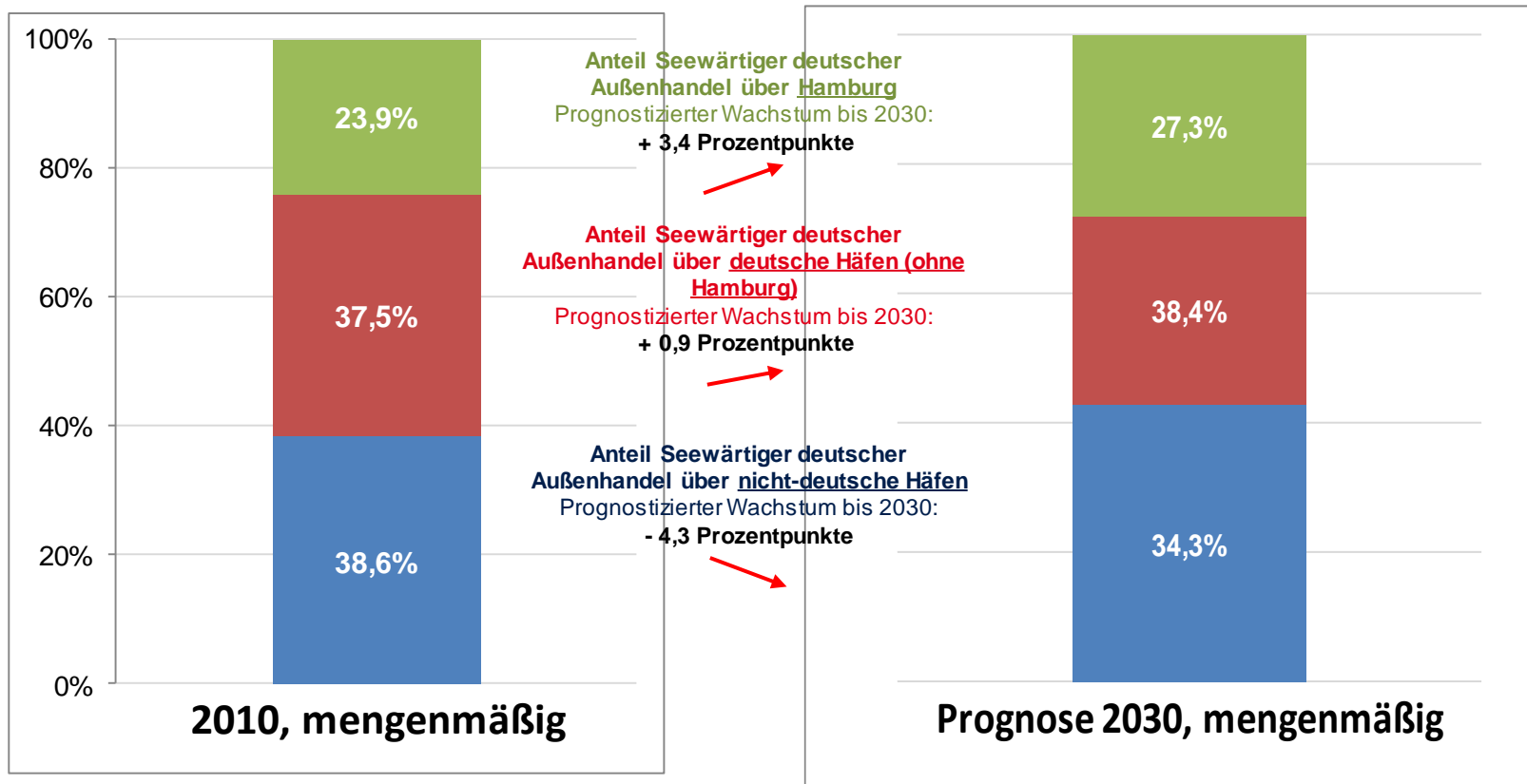
	Anzahl Hochschulen
Metropolregion Hamburg	19
davon Hamburg	12
davon nördliche Metropolregion	4
davon südliche Metropolregion	3

- Mehrere international renommierte Hochschulen bieten in Hamburg Studiengänge mit dem Schwerpunkt Logistik an.

www.wissenschaft.hamburg.de

www.logistik-lernen-hamburg.de

Seewärtiger deutscher Außenhandel



Quelle: Flottenkommando, Destatis, Europäische Kommission, ISL, Handelskammer Hamburg, Planco Seeverkehrsprognose 2030

- Hamburg ist **Sitz des Internationalen Seegerichtshofs (ISGH)**. Der Internationale Seegerichtshof wurde auf der Grundlage des Seerechtsübereinkommens (SRÜ) der Vereinten Nationen vom 10. Dezember 1982 gegründet.
- Das **internationale Logistik-Schiedsgericht** der Handelskammer Hamburg garantiert bei Streitigkeiten zwischen oder mit Unternehmen der Logistik-Branche ein schnelles, kostengünstiges und weltweit anerkanntes Streitbeilegungsverfahren auf höchstem Niveau.
- Mit **39 Fachanwälten im Bereich Transport- und Speditionsrecht** praktizieren ca. 21,9 % der 178 Anwälte Deutschlands in Hamburg.
- Mit **83 Fachanwälten im Bereich Verkehr** praktizieren ca. **2,4 %** der 3.410 Anwälte Deutschlands in Hamburg.

Quelle: Rechtsanwaltskammer Hamburg

- Mehr als 20 **Emissionshäuser** bieten in Hamburg Schiffsfonds in Form von Kommanditanteilen an Schiffen an und decken damit rund 80 Prozent der weltweiten Container-Chartertonnage ab.
- Hamburg ist Standort mehrerer bedeutender **Banken für die Schiffsfiananzierung**, darunter die HypoVereinsbank/Uni Credit Group und die HSH Nordbank.

Unternehmen in der Metropolregion Hamburg

Die größten Unternehmen in der Metropolregion (Beschäftigte) 2013

Hamburg

- Airbus Deutschland GmbH
- Asklepios Kliniken Hamburg GmbH
- Deutsche Lufthansa AG
- Otto Group
- Deutsche Bahn AG
- Universitätsklinikum Hamburg-Eppendorf
- Deutsche Post AG
- Hamburger Sparkasse AG
- EDEKA-Gruppe
- Deutsche Telekom

Südl. Metropolregion

- GP Günter Papenburg AG (K)
- NORDMILCH eG (K)
- Dow Deutschland Anlagen-GmbH
- Airbus Deutschland GmbH
- Laurens Spethmann Gruppe (K)
- Wilhelm Hoyer Gruppe (K)
- Uelzena EG
- hagebau Handels-GmbH für Baustoffe & Co. KG

Nördl. Metropolregion

- Johnson & Johnson Medical GmbH
- Regio Kliniken
- Klinikum und Seniorenzentrum Itzehoe
- E.ON Hanse AG
- Segeberger Kliniken Gruppe
- AstraZeneca GmbH
- Sparkasse Holstein
- Honeywell Bremsbelag GmbH
- HAKO Holding GmbH & Co. KG
- Pronovis Itzeho GmbH & Co. KG

Quelle: HWF Hamburgische Gesellschaft; Geschäftsstelle der Metropolregion Hamburg

Bekannte Unternehmen mit Sitz in Hamburg



Quelle: HWF Hamburgische Gesellschaft; Geschäftsstelle der Metropolregion Hamburg

Internationale Unternehmen mit Niederlassung in Hamburg



Quelle: HWF Hamburgische Gesellschaft; Geschäftsstelle der Metropolregion Hamburg

Ausländische Unternehmen in der Metropolregion

	China-Kompetenz VR China inkl. Hongkong	Singapur-Kompetenz Singapur	Russland-Kompetenz Russische Föderation
Anzahl der Unternehmen in der Metropolregion mit Wirtschaftsbeziehungen zu ...	1.313 ¹	659	903 ¹
Anzahl der Hamburger Unternehmen mit Wirtschaftsbeziehungen zu ...	876	454	571
Hamburger Unternehmen mit Vertretung, Niederlassung, Produktionsstätte oder Beteiligung vor Ort	220	118	114
Anzahl der Staatsangehörigen mit Wohnsitz in Hamburg (31.12.2013)	4025	123	7911
Ausfuhr 2013 in Mio. €	3415	411	1003
Einfuhr 2013 in Mio. €	7067	243	2023
Regelmäßige Veranstaltungen	China Time The Hamburg Summit: China meets Europe	-	Sprechtage des Hamburg- Repräsentanten in St. Petersburg
Infrastruktur	Generalkonsulat	-	Generalkonsulat
Auf das Land spezialisierte Dienstleister	Ostasiatischer Verein (OAV)	-	IHK der Russischen Föderation, Vereinigung der russischen Kaufmannschaft
Containerumschlag in 1.000 TEU in 2013	2698	581	717

¹ Kammerbezirke Flensburg, Kiel, Lübeck, Hamburg, Stade, Wolfsburg/Lüneburg
Quelle: Handelskammer Hamburg

Ausländische Unternehmen in der Metropolregion

	Schweden-Kompetenz Schweden	Finnland-Kompetenz Finnland	Südkorea-Kompetenz Südkorea
Anzahl der Unternehmen in der Metropolregion mit Wirtschaftsbeziehungen zu ...	1.383 ¹	1096	584
Anzahl der Hamburger Unternehmen mit Wirtschaftsbeziehungen zu ...	862	670	370
Hamburger Unternehmen mit Vertretung, Niederlassung, Produktionsstätte oder Beteiligung vor Ort	141	119	85
Anzahl der Staatsangehörigen mit Wohnsitz in Hamburg (31.12.2013)	1.155	507	718
Ausfuhr 2013 in Mio. €	330	324	560
Einfuhr 2013 in Mio. €	710	409	1.150
Regelmäßige Veranstaltungen	-	-	-
Infrastruktur	Honorarkonsulat	Generalkonsulat	Generalkonsulat, KOTRA, Korea Business Centre
Auf das Land spezialisierte Dienstleister	-	Finnisch-Deutsche Handelsgilde	Deutsch-Koreanische Gesellschaft Hamburg
Containerumschlag in 1.000 TEU in 2013	300	342	378

¹ Kammerbezirke Flensburg, Kiel, Lübeck, Hamburg, Stade, Wolfsburg/Lüneburg
Quelle: Handelskammer Hamburg

Ausländische Unternehmen in der Metropolregion

	Polen-Kompetenz Polen	Malaysia-Kompetenz Malaysia	Brasilien-Kompetenz Brasilien
Anzahl der Unternehmen in der Metropolregion mit Wirtschaftsbeziehungen zu ...	1.302	535 ¹	691 ¹
Anzahl der Hamburger Unternehmen mit Wirtschaftsbeziehungen zu ...	818	349	481
Hamburger Unternehmen mit Vertretung, Niederlassung, Produktionsstätte oder Beteiligung vor Ort	142	83	117
Anzahl der Staatsangehörigen mit Wohnsitz in Hamburg (31.12.2013)	26.053	272	1.667
Ausfuhr 2013 in Mio. €	1.059	248	711
Einfuhr 2013 in Mio. €	1.489	318	1.236
Regelmäßige Veranstaltungen	-	-	-
Infrastruktur	Generalkonsulat	Honorargeneralkonsulat	Honorarkonsulat
Auf das Land spezialisierte Dienstleister	Deutsch-Polnische Gesellschaft	Deutsch-Malaysische Gesellschaft e.V., OAV	LAV
Containerumschlag in 1.000 TEU in 2013	323	231	185

¹ Kammerbezirke Flensburg, Kiel, Lübeck, Hamburg, Stade, Wolfsburg/Lüneburg
Quelle: Handelskammer Hamburg

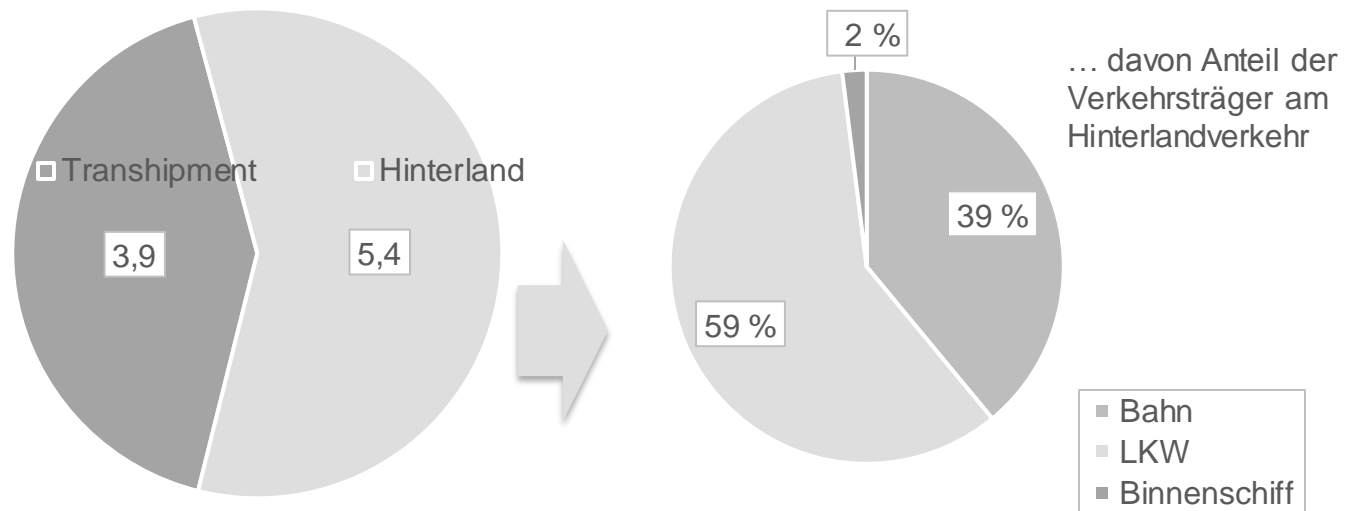
Ausländische Unternehmen in der Metropolregion

	Arabien-Kompetenz Ver. Arab. Emirate	Indien-Kompetenz Indien
Anzahl der Unternehmen in der Metropolregion mit Wirtschaftsbeziehungen zu ...	585 ¹	761
Anzahl der Hamburger Unternehmen mit Wirtschaftsbeziehungen zu ...	367	511
Hamburger Unternehmen mit Vertretung, Niederlassung, Produktionsstätte oder Beteiligung vor Ort	80	108
Anzahl der Staatsangehörigen mit Wohnsitz in Hamburg (31.12.2013)	12	3372
Ausfuhr 2013 in Mio. €	3023	698
Einfuhr 2013 in Mio. €	50	758
Regelmäßige Veranstaltungen	Beteiligung an der „Arab Health“	India Week Hamburg, Beteiligung an der SMM India, Deutsch-Indischer Roundtable (GIRT)
Infrastruktur	-	Generalkonsulat
Auf das Land spezialisierte Dienstleister	EMA	Deutsch-Indische Gesellschaft, OAV
Containerumschlag in 1.000 TEU in 2013	143	206

¹ Kammerbezirke Flensburg, Kiel, Lübeck, Hamburg, Stade, Wolfsburg/Lüneburg
Quelle: Handelskammer Hamburg

Fakten

- 2013 wurden in Hamburg ca. 5,4 Mio. TEU ins Hinterland transportiert. Rund die Hälfte der Container (59%), also 3,2 Mio. TEU, wurden per LKW transportiert.
- Im Modal Split des Hinterlandverkehrs ist der Straßengüterverkehr im Nahbereich (<150 Kilometer) der bedeutendste Verkehrsträger.
- **Loco-Quote:** Innerhalb eines Radius von <150 Kilometer finden rund **32%** des gesamten Container-Hinterlandverkehrs in TEU statt.

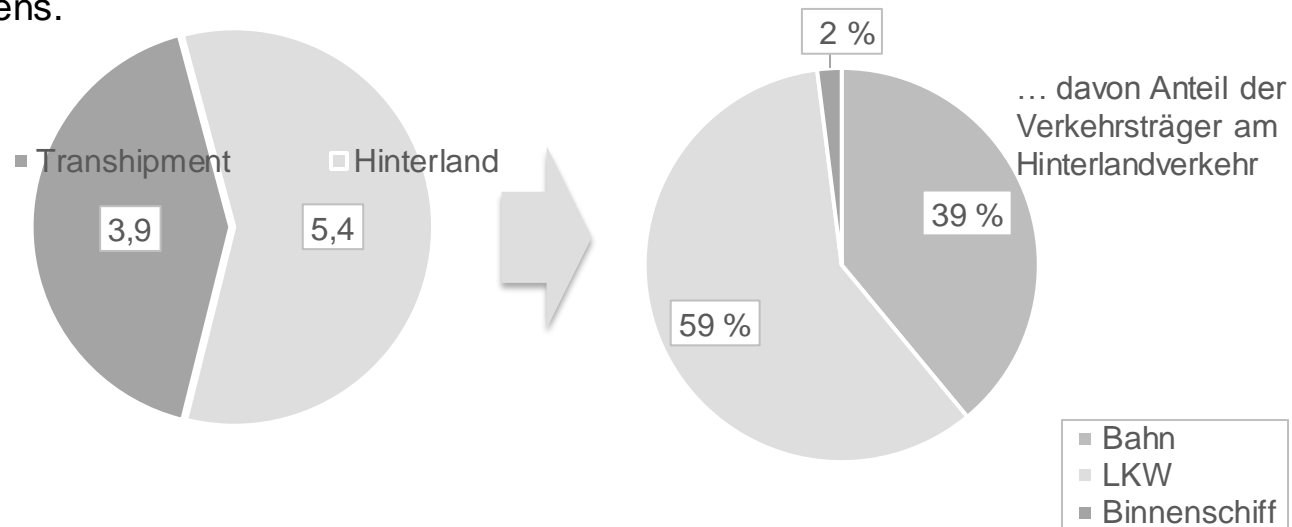


Quelle: Hafen Hamburg Marketing e.V.

Logistikkompetenz: Verkehrsträger Schiene

Fakten

- Hamburg ist Europas Nr. 1 beim Bahn-Transport von Containern.
- Die Metropolregion Hamburg ist größter Eisenbahnknotenpunkt in Nordeuropa.
- Europas größter Rangierbahnhof „Maschen“ (ca. 15 km südlich von Hamburg) ist weltweit die Nr. 2.
- Europas größter Seehafenbahnhof „Alte Süderelbe“.
- Einer der aufkommensstärksten Umschlagbahnhöfe für den kombinierten Ladungsverkehr (KLV) „Billwerder“.
- Mehr als 12 Prozent des deutschen Schienengüterverkehrs beginnen oder enden auf Gleisen des Hamburger Hafens.



Quelle: Hafen Hamburg Marketing e.V.

Logistikkompetenz: Verkehrsträger Schiene

Hamburg

Heute bewegt das Transportsystem täglich bis 200 Züge mit über 5.000 Waggons. Der Ladungsanteil der Bahn liegt bei rund 42% des gesamten landseitigen Ladungsaufkommens in Tonnen im Hafen.

Im Jahr 2013 lag der Bahnanteil am Modal Split in Hamburg bei 39%, es wurden 2,1 Mio. TEU transportiert.

Qualitativ bessere Wettbewerbsposition für den Verloader: 115 zugelassene Eisenbahnverkehrsunternehmen bieten Transporte an.

Hamburg verfügt über eine sehr hohe Abfahrtsfrequenz bei gleichzeitiger Bedienung eines sehr dichten Netzwerks, in dem auch kleinere Destinationen wie z. B. Bamberg bedient werden.

Ca. 900 intermodale Verbindungen pro Woche (inkl. Billwerder)

Rotterdam

Mehr als 113* Züge fahren täglich Rotterdam an.

2012 lag der Modal Split der Bahn in Rotterdam bei 10,7%, in Antwerpen bei 9,0%.

Ca. 25* zugelassene Eisenbahnverkehrsunternehmen bieten Transporte an.

Rotterdam hat über die Jahre die Verkehrsanbindung an ihr natürliches Hinterland weiter optimiert, während sich Hamburg durch den Aufbau neuer Bahnverbindungen neue Zielmärkte erschlossen hat.

Quelle: Hafen Hamburg Marketing e.V. / HHLA Hamburger Hafen und Logistik AG
*Stand: 2012

Logistikkompetenz: Verkehrsträger Schiene

Hamburg

Geringere Schienennachlaufkosten aufgrund geringerer Entfernung ab Hamburg:
Warschau: - 460 km, Prag: - 380 km, Wien: - 320 km

Rangierbahnhof Maschen
Gleise: 96 x > 750 m

Kurze Strecken (7 x 12 km)
Kosten Umfuhr: LKW 55,00 €

In Hamburg wird der Rangierbahnhof aktiv genutzt, um kaireine Züge zu bilden.

Direkt nach Hamburg gibt es ca. 1.100 Lokomotiven.

Rotterdam

Terminal RSC Waalhaven
Gleise: 8 x 750 m

Lange Strecken (10 x 40 km)
Kosten Umfuhr: LKW 110,00 - 140,00 €

In Rotterdam werden die Container von Waalhaven und Massvlakte aus getruckt.

Zwischen den Niederlanden und Deutschland existieren zwei unterschiedliche Strom- und Sicherheitssysteme. Es gibt nur ca. 40 Lokomotiven, die direkt durchfahren können. (NL: Hochkomplexe, noch nicht ausgereifte Betuweroute, D: ab Emmerich 15-KV DB-Netz-System).

Quelle: Hafen Hamburg Marketing e.V. / HHLA Hamburger Hafen und Logistik AG

Metropolregion Hamburg

- Der Hamburger Hafen ist der drittgrößte deutsche Binnenhafen.
- Insgesamt verbinden 12 wöchentliche Abfahrten von Container-Liniendiensten Hamburg mit Binnenhäfen in Nord- und Ostdeutschland.
- Ausgewählte Zielhäfen: Aken, Braunschweig, Brunsbüttel, Cuxhaven, Dresden, Glückstadt, Haldensleben, Hannover, Magdeburg, Minden, Riesa, Fallersleben.
- Im Modal Split über 150 km hat die Binnenschifffahrt einen Anteil von 3,6 %.

Rotterdam

- 50 Prozent* des gesamten in Rotterdam eintreffenden Ladungsaufkommens werden per Binnenschiff befördert (auf 104.000 Binnenschiffen). In Rotterdam spielt die Binnenschifffahrt seit jeher eine wichtige Rolle beim Weitertransport. Fahrzeiten variieren zwischen weniger als einem Tag für Ziele in Deutschland und Belgien und 4 Tagen für Ziele in der Schweiz.
- Im Modal Split über 150 km hat die Binnenschifffahrt einen Anteil von 25,0 %.

Quelle: Hafen Hamburg Marketing e.V.
*Stand: 2012

Hamburg erfüllt eine wichtige europäische Hub-Funktion zur Verteilung von Feederladung insbesondere in den Ostseeraum.

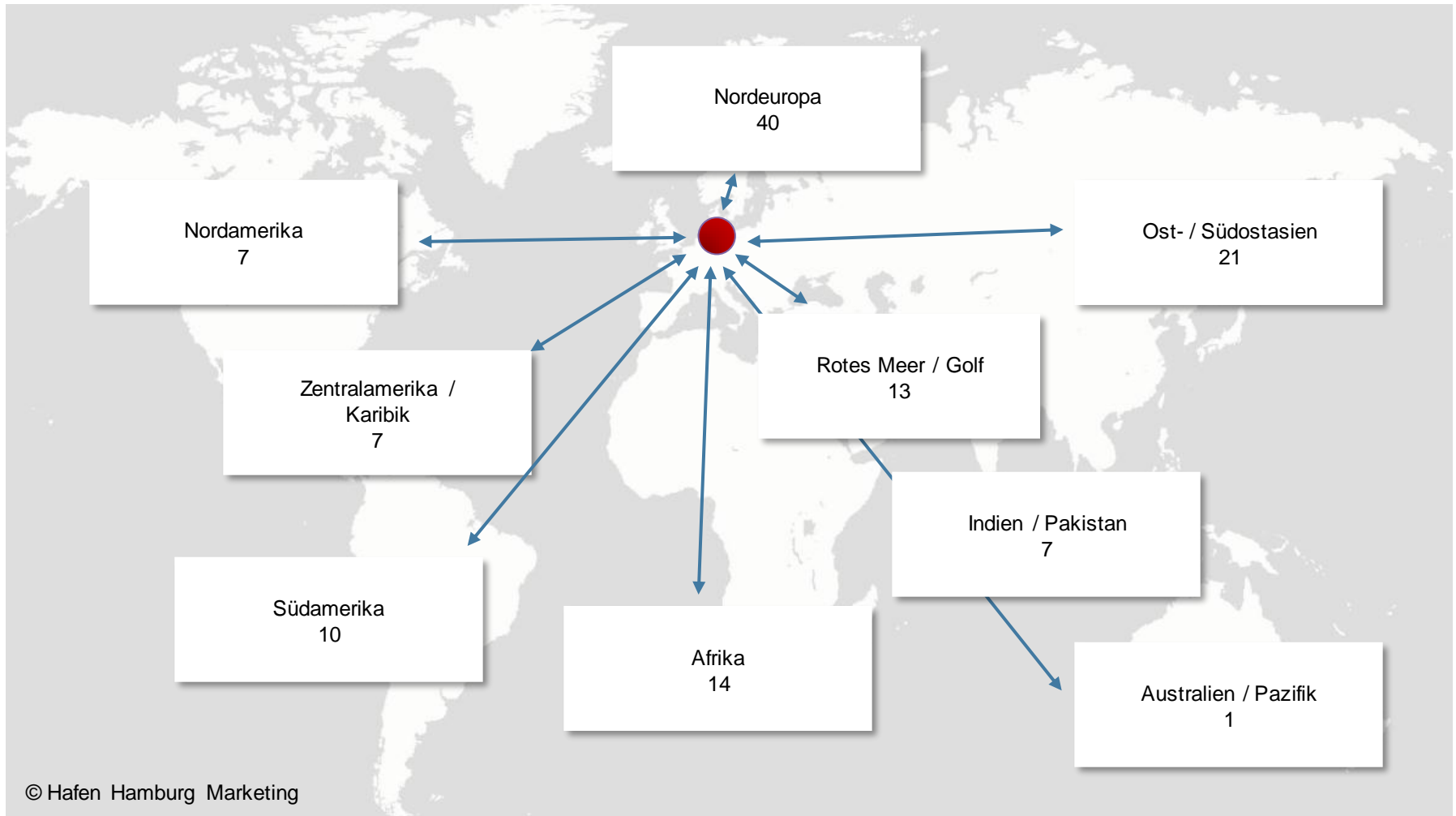
Daten und Fakten 2013

Feederreedereien	21 21 Unternehmen bieten Zubringerverkehre ab Hamburg an.
Feederdienste	45 Insgesamt werden 45 Feederdienste betrieben.
Abfahrten	160 wöchentlich Es werden durchschnittlich 160 wöchentliche Abfahrten angeboten.
Zielländer	12 Aktuell werden 12 europäische Länder angefahren.

Quelle: Hafen Hamburg Marketing e.V.

Logistikkompetenz: Liniendienste

Anzahl 2013 via Hamburg



Für Air-Cargo-Unternehmen und Logistik-Dienstleister gibt es ca. 56.000 m² Logistikflächen in der Hamburg-Airport-Region, 19.000 m² davon sind mit dem Flughafenvorfeld verbunden.

Logistikflächen Hamburg-Airport-Region

- **Luftfrachtzentrum - Hamburg Airport**
 - 19.000 m² Umschlagsfläche
 - 8.000 m² Bürofläche
- **Air Cargo Center – Norderstedt**
 - 11.000 m² Umschlagsfläche
 - 9.000 m² Bürofläche
- **World Cargo Center – Nordport**
 - 20.000 m² Umschlagsfläche
 - 5.000 m² Bürofläche
- **Gewerbe- und Logistik-Areal Obenhauptstraße**
 - 8.000 m² Umschlagsfläche
 - 6.000 m² Bürofläche

Kennzahlen Flughafen Hamburg

Kennzahlen	2013
Flugbewegungen:	143.802
Passagiere (Mio.):	13,5
Luftfracht (t)*:	140.000
Mitarbeiter am Flughafen:	15.000
Mitarbeiter Flughafen Hamburg und Tochterunternehmen:	1.942
Airlines:	60
Flugziel:	118

Quelle: Flughafen Hamburg GmbH
*Umschlagmenge Hamburg Airport Region



METROPOLREGION HAMBURG: Starke Fakten für eine starke Logistikregion!

Die Daten und Fakten für die Metropolregion Hamburg - mit Bezug auf die Bereiche Hafen und Logistik - wurden in Zusammenarbeit der nachstehend aufgeführten Organisationen erarbeitet.

egeb: Wirtschaftsförderung.
Erfolge unternehmen zwischen Hamburg und Syll.


Hafen Hamburg Marketing


Hamburg Airport


HAMBURG
Marketing GmbH


HPA
Hamburg Port Authority


HK Handelskammer
Hamburg


HWF
Hamburgische Gesellschaft
für Wirtschaftsförderung mbH


ivh


Logistik-Initiative
Hamburg


Süderelbe
Metropolregion Hamburg


VHSp

Alle Aussagen beziehen sich auf das Jahr 2013, sofern nicht andere Zeiten angegeben sind.